





## CSK 2016 / SKM 2016

### OK Senior

### Race 1

### Classement / Klassement

Cl	N°	Pilote	Nat	Nat	Chassis	Tours	Ecart	M.Tour	Vitesse	Points
Platz		Pilot			Chassis	Runden	Rückst.	Beste Rd.	l.Rd./KmH	Punkte
1	46	WEIBEL Samuel	SUI		Exprit	14		48.749	92,75	0
2	35	KLAEY Yannick	SUI		Kosmik	14	+0.530	48.690	92,86	2
3	8	LEIMER Fabio	SUI		Mach 1	14	+1.429	48.723	92,80	3
4	91	FROTÉ Arthur	SUI		Swiss Hutlees	13	+1 Runde	49.310	91,69	4

Meilleur tour / Beste Runde: 35 KLAEY Yannick - 48.690

Sous réserve du contrôle technique ou de fait sportif

Vorbehaltlich der technischen oder tatsächlich sportlichen Kontrolle

Le Chronométrage



Affiché à

le Directeur de course

## CSK 2016 / SKM 2016

### OK Senior

#### Race 1

#### Historique / Rundenzeiten

Tour	Secteur 1	Secteur 2	Secteur 3	Temps
Runde	Sektor 1	Sektor 2	Sektor 3	R. Zeit

#### 8 LEIMER Fabio

		14.217	20.053	
	START			
	18.008	18.210	30.739	
1	17.925	13.161	19.321	50.407
2	17.215	12.954	19.135	49.304
3	17.152	13.032	18.988	49.172
4	17.027	13.009	19.017	49.053
5	17.012	12.960	18.941	48.913
6	16.907	13.044	19.036	48.987
7	17.025	12.975	18.818	48.818
8	17.040	12.960	18.807	48.807
9	16.973	12.904	18.846	48.723
10	16.981	12.964	18.847	48.792
11	17.019	13.019	19.489	49.527
12	17.703	13.100	19.086	49.889
13	17.464	12.953	18.919	49.336
	FINISH			
14	16.992	13.795	19.129	49.916

#### 35 KLAEY Yannick

		14.143	19.827	
	START			
	17.656	17.552	30.470	
1	18.054	13.286	19.200	50.540
2	17.305	13.130	18.932	49.367
3	17.012	13.288	18.898	49.198
4	16.931	12.989	18.932	48.852
5	17.084	13.247	18.845	49.176
6	16.958	12.940	18.869	48.767
7	16.993	12.994	18.876	48.863
8	16.937	12.962	18.826	48.725
9	17.029	12.954	18.916	48.899

Tour	Secteur 1	Secteur 2	Secteur 3	Temps
Runde	Sektor 1	Sektor 2	Sektor 3	R. Zeit

10	16.904	12.925	18.861	48.690
11	16.979	12.943	19.385	49.307
12	17.292	13.294	19.501	50.087
13	17.322	13.010	18.919	49.251
	FINISH			
14	16.943	13.233	18.681	48.857

#### 46 WEIBEL Samuel

		14.306	19.717	
	START			
	17.490	17.633	30.205	
1	18.224	13.189	19.214	50.627
2	17.251	13.289	19.088	49.628
3	17.027	13.008	19.029	49.064
4	16.974	12.913	18.987	48.874
5	16.924	13.219	18.968	49.111
6	16.957	12.950	18.975	48.882
7	16.900	12.935	18.914	48.749
8	16.949	12.961	18.897	48.807
9	16.956	12.942	18.959	48.857
10	16.927	13.103	18.950	48.980
11	16.866	12.886	19.096	48.848
12	17.283	13.023	19.513	49.819
13	17.081	12.941	18.851	48.873
	FINISH			
14	16.937	12.919	19.014	48.870

#### 91 FROTÉ Arthur

		14.548	20.547	
	START			
	17.771	15.336	29.876	
1	18.544	13.420	19.673	51.637

CSK 2016 / SKM 2016

OK Senior

Race 1

Historique / Rundenzeiten

Tour	Secteur 1	Secteur 2	Secteur 3	Temps
Runde	Sektor 1	Sektor 2	Sektor 3	R. Zeit
2	17.215	13.208	19.393	49.816
3	17.137	13.088	19.545	49.770
4	17.139	13.132	19.383	49.654
5	17.162	13.126	19.404	49.692
6	17.040	13.271	19.251	49.562
7	16.932	13.161	19.286	49.379
8	17.089	13.397	19.385	49.871
9	16.946	13.275	19.270	49.491
10	16.988	13.154	19.168	49.310
11	52.234	13.427	19.626	1:25.287
12	17.249	13.205	19.403	49.857
13	17.271	13.244	19.442	49.957
FINISH				



**CSK 2016 / SKM 2016**

**OK Senior**

**Race 1**

**Tour par tour / Runde / Runde**

z / Startaufste	8	35	46	91
-----------------	---	----	----	----

	1.	2.	3.	4.
Départ / Start	8	35	46	91
Tour / Runde 1	8	35	46	91
Tour / Runde 2	8	35	46	91
Tour / Runde 3	8	35	46	91
Tour / Runde 4	8	35	46	91
Tour / Runde 5	8	35	46	91
Tour / Runde 6	8	35	46	91
Tour / Runde 7	8	35	46	91
Tour / Runde 8	8	35	46	91
Tour / Runde 9	8	35	46	91
Tour / Runde 10	8	35	46	91
Tour / Runde 11	8	35	46	91
Tour / Runde 12	8	46	35	91
Tour / Runde 13	46	8	35	91
Tour / Runde 14	46	35	8	

