









SKM / CSK 2018
X30 Junior / OK Junior
Final
Classement / Klassement

Clk Rnk	N° No.	Pilote Driver	Nat	Cat	Tours Laps	Ecart Gap	M.Tour B.Lap	Pénalité Penalty
1	465	FAGONE Alessio		OK Junior	19		56.218	
2	221	SAUTER Michael		X30 Junior	19	+22.804	56.478	
3	224	NAUDE Toni Kayla	 	X30 Junior	19	+28.344	56.567	
4	277	BEN Samir		X30 Junior	19	+29.104	56.398	
5	248	SPERANDIO Elia		X30 Junior	19	+29.645	56.436	
6	234	REXHEPI Eron		X30 Junior	19	+29.649	56.621	
7	251	VAUCHER Theo		X30 Junior	19	+30.179	56.653	+3.000
8	257	ISGRO Devin		X30 Junior	19	+33.518	56.735	
9	218	RAIS Mathias		X30 Junior	19	+35.158	56.939	+3.000
10	233	HÊCHE Quentin		X30 Junior	19	+36.326	56.904	
11	447	PANÈS Florent		OK Junior	19	+41.300	57.773	
12	214	DE SYBOURG Alix	 	X30 Junior	19	+41.806	57.174	
13	202	TUDISCA Alessandro		X30 Junior	19	+42.284	56.633	+10.000
14	254	BARONE Alessio		X30 Junior	19	+42.319	57.035	
15	210	LOVRENOVIC Levin		X30 Junior	4	+15 Laps	57.326	
16	288	LAGROTTERIA Antonio		X30 Junior	3	+16 Laps	57.420	

Meilleur tour / Best lap: 465 FAGONE Alessio - 56.218

N° 218, 251 3" de pénalité : Sortie partielle du couloir / Teilweises verlassen des Startkorridors

N° 202 10" de pénalité : Position incorrecte du spoiler / Inkorrekte Position des Frontspoilers

Sous réserve de contrôle technique ou décision sportive

Unter Vorbehalt der technischen und sportlichen Kontrolle

Chronométrage/Zeitnehmer

Affiché à / Ausgehängt am

Le Directeur de course / Rennleiter

SKM / CSK 2018
X30 Junior / OK Junior
Final
Historique / Records

N° No.	Tour Lap	Temps Time
--------	----------	------------

202 TUDISCA Alessandro

202		
202		
START		
202		
202	1	58.576
202	2	57.556
202	3	57.646
202	4	58.455
202	5	57.192
202	6	57.148
202	7	57.145
202	8	57.246
202	9	57.087
202	10	56.886
202	11	56.879
202	12	56.633
202	13	56.918
202	14	56.882
202	15	56.980
202	16	57.042
202	17	56.825
202	18	56.834
FINISH		
202	19	56.989

210 LOVRENOVIC Levin

210		
210		
START		
210		
210	1	1:00.158
210	2	57.418
210	3	57.326
210	4	1:14.693
FINISH		

N° No.	Tour Lap	Temps Time
--------	----------	------------

214 DE SYBOURG Alix

214		
214		
START		
214		
214	1	1:00.511
214	2	57.691
214	3	57.639
214	4	58.481
214	5	57.589
214	6	57.584
214	7	57.534
214	8	57.346
214	9	57.623
214	10	57.397
214	11	57.428
214	12	57.274
214	13	57.305
214	14	57.516
214	15	57.600
214	16	57.530
214	17	57.406
214	18	57.321
FINISH		
214	19	57.174

218 RAIS Mathias

218		
218		
START		
218		
218	1	58.490
218	2	57.346
218	3	57.511
218	4	56.939
218	5	56.962
218	6	56.954
218	7	57.149
218	8	57.009

N° No.	Tour Lap	Temps Time
--------	----------	------------

218	9	57.467
218	10	57.262
218	11	56.977
218	12	56.984
218	13	56.987
218	14	57.239
218	15	57.007
218	16	57.085
218	17	57.338
218	18	57.252
FINISH		
218	19	57.124

221 SAUTER Michael

221		
221		
START		
221		
221	1	57.333
221	2	56.944
221	3	57.049
221	4	56.789
221	5	56.795
221	6	56.908
221	7	56.655
221	8	56.575
221	9	56.595
221	10	56.574
221	11	56.705
221	12	56.659
221	13	56.664
221	14	56.478
221	15	56.714
221	16	56.601
221	17	56.575
221	18	56.523
FINISH		
221	19	56.630

N° No.	Tour Lap	Temps Time
--------	----------	------------

224 NAUDE Toni Kayla

224		
224		
START		
224		
224	1	59.293
224	2	57.473
224	3	56.943
224	4	57.109
224	5	56.649
224	6	56.743
224	7	56.625
224	8	56.918
224	9	56.926
224	10	56.691
224	11	56.686
224	12	56.652
224	13	56.581
224	14	56.986
224	15	57.173
224	16	57.371
224	17	56.567
224	18	56.611
FINISH		
224	19	56.588

233 HËCHE Quentin

233		
233		
START		
233		
233	1	59.895
233	2	57.597
233	3	57.392
233	4	58.436
233	5	57.433
233	6	57.297
233	7	57.137
233	8	57.342

N° No.	Tour Lap	Temps Time
233	9	57.256
233	10	56.934
233	11	57.110
233	12	56.904
233	13	56.969
233	14	56.930
233	15	57.054
233	16	57.134
233	17	57.013
233	18	56.925
FINISH		
233	19	57.888

234 REXHEPI Eron

234		
234		
START		
234		
234	1	57.963
234	2	57.217
234	3	57.142
234	4	57.129
234	5	57.020
234	6	57.018
234	7	57.218
234	8	57.025
234	9	56.708
234	10	56.710
234	11	56.621
234	12	56.697
234	13	56.761
234	14	56.929
234	15	57.863
234	16	56.977
234	17	56.745
234	18	56.944
FINISH		
234	19	57.839

248 SPERANDIO Elia

248		
248		
START		
248		
248	1	58.864
248	2	57.486
248	3	58.126

N° No.	Tour Lap	Temps Time
248	4	57.348
248	5	56.978
248	6	56.780
248	7	56.571
248	8	56.612
248	9	57.226
248	10	57.083
248	11	56.835
248	12	57.090
248	13	56.816
248	14	56.603
248	15	56.436
248	16	56.635
248	17	56.870
248	18	56.684
FINISH		
248	19	57.341

251 VAUCHER Theo

251		
251		
START		
251		
251	1	58.643
251	2	57.093
251	3	57.088
251	4	56.809
251	5	56.858
251	6	57.069
251	7	57.048
251	8	56.849
251	9	56.705
251	10	56.653
251	11	56.695
251	12	56.784
251	13	56.864
251	14	56.976
251	15	56.995
251	16	56.682
251	17	56.664
251	18	56.719
FINISH		
251	19	56.809

254 BARONE Alessio

254		
254		

N° No.	Tour Lap	Temps Time
START		
254		
254	1	1:00.435
254	2	58.137
254	3	57.801
254	4	58.150
254	5	57.742
254	6	57.378
254	7	57.970
254	8	57.423
254	9	57.274
254	10	57.577
254	11	57.042
254	12	57.546
254	13	57.035
254	14	57.529
254	15	58.131
254	16	57.572
254	17	57.085
254	18	57.237
FINISH		
254	19	57.415

257 ISGRO Devin

257		
257		
START		
257		
257	1	1:00.376
257	2	57.912
257	3	57.495
257	4	58.820
257	5	57.246
257	6	56.974
257	7	56.857
257	8	56.971
257	9	56.857
257	10	56.842
257	11	56.884
257	12	56.735
257	13	56.850
257	14	56.906
257	15	56.883
257	16	57.033
257	17	56.912
257	18	56.792
FINISH		
257	19	56.920

N° No.	Tour Lap	Temps Time
277 BEN Samir		
277		
277		
START		
277		
277	1	59.116
277	2	57.379
277	3	57.406
277	4	57.147
277	5	56.910
277	6	56.841
277	7	56.796
277	8	56.650
277	9	57.302
277	10	56.737
277	11	56.486
277	12	56.398
277	13	56.554
277	14	56.703
277	15	57.830
277	16	56.945
277	17	56.814
277	18	56.735
FINISH		
277	19	56.877

288 LAGROTTERIA Anton

288		
288		
START		
288		
288	1	59.584
288	2	58.017
288	3	57.420
FINISH		

447 PANÈS Florent

447		
447		
START		
447		
447	1	58.437
447	2	57.943
447	3	57.984
447	4	57.922
447	5	57.876

SKM / CSK 2018
X30 Junior / OK Junior
Final
Historique / Records

N° No.	Tour Lap	Temps Time
447	6	58.065
447	7	57.829
447	8	57.951
447	9	57.773
447	10	57.808
447	11	57.898
447	12	58.121
447	13	58.042
447	14	58.298
447	15	59.160
447	16	58.648
447	17	1:08.427
447	18	58.694
FINISH		
447	19	58.809

465 FAGONE Alessio

465		
465		
START		
465		
465	1	57.597
465	2	57.044
465	3	56.851
465	4	56.602
465	5	56.340
465	6	56.283
465	7	56.297
465	8	56.289
465	9	56.348
465	10	56.325
465	11	56.244
465	12	56.417
465	13	56.349
465	14	56.218
465	15	56.357
465	16	56.399
465	17	56.601
465	18	56.497
FINISH		
465	19	57.431

SKM / CSK 2018
X30 Junior / OK Junior
Final
Tour par tour / Lap by lap

Grille / Grid	465	447	218	221	251	234	248	257	288	202	233	277	224	210	254	214
---------------	-----	-----	-----	-----	-----	-----	-----	-----	-----	-----	-----	-----	-----	-----	-----	-----

	1.	2.	3.	4.	5.	6.	7.	8.	9.	10.	11.	12.	13.	14.	15.	16.
Départ / Start	465	447	221	218	234	251	257	248	202	288	277	210	233	224	254	214
Tour / Lap 1	465	447	221	234	218	251	202	248	277	288	224	233	257	210	254	214
Tour / Lap 2	465	447	221	234	251	218	202	248	277	224	288	233	210	257	214	254
Tour / Lap 3	465	447	221	234	251	218	202	277	224	248	288	233	210	257	214	254
Tour / Lap 4	465	447	221	234	251	218	277	224	248	202	233	257	214	254	210	
Tour / Lap 5	465	447	221	234	251	218	224	277	248	202	233	257	214	254		
Tour / Lap 6	465	447	221	234	251	218	224	277	248	202	233	257	214	254		
Tour / Lap 7	465	447	221	251	234	218	224	277	248	202	233	257	214	254		
Tour / Lap 8	465	447	221	251	234	218	224	277	248	202	257	233	214	254		
Tour / Lap 9	465	447	221	251	234	224	218	277	248	202	257	233	214	254		
Tour / Lap 10	465	447	221	251	234	224	277	218	248	202	257	233	214	254		
Tour / Lap 11	465	447	221	251	234	224	277	218	248	202	257	233	214	254		
Tour / Lap 12	465	447	221	251	234	224	277	218	248	202	257	233	214	254		
Tour / Lap 13	465	447	221	251	234	224	277	248	218	202	257	233	214	254		
Tour / Lap 14	465	447	221	234	251	277	224	248	218	202	257	233	214	254		
Tour / Lap 15	465	221	447	251	234	224	277	248	218	202	257	233	214	254		
Tour / Lap 16	465	221	447	251	234	224	277	248	218	202	257	233	214	254		
Tour / Lap 17	465	221	251	234	224	277	248	218	202	257	233	447	214	254		
Tour / Lap 18	465	221	251	224	234	277	248	218	202	257	233	447	214	254		
Tour / Lap 19	465	221	251	224	277	248	234	218	202	257	233	447	214	254		