

























SKM / CSK 2018
X30 Challenge Switzerland
Race 2
Classement / Klassement

Cl Rnk	N° No.	Pilote Pilot	Nat	Tours Laps	Ecart Gap	M.Tour B.Lap	Pénalité Penalty	Points
1	310	BUNTSCHU Danny		14		49.761		0
2	317	DE SYBOURG Grégory		14	+4.922	50.026		2
3	311	MOCCIA Savio		14	+6.063	50.017		3
4	329	BAERISWYL Alain		14	+6.162	50.065		4
5	316	WIGGER Elias		14	+6.345	50.140		5
6	397	POZZO Luca		14	+7.879	50.234		6
7	365	BUHLER Lena 		14	+8.247	50.076	+3.000	7
8	307	HOCHSTRASSER Fabian		14	+8.625	50.260		8
9	391	WILSON Keith		14	+8.958	50.211		9
10	398	VITAL Micola		14	+9.959	50.299		10
11	332	SHAW Elliott		14	+11.349	49.778	+10.000	11
12	344	AYLIFFE Jack		14	+11.357	50.008		12
13	304	MEYER Christoph		14	+12.876	50.260		13
14	323	LÖBLE Kimi		14	+14.100	50.182		14
15	354	STANCO Dario		14	+14.821	50.422		15
16	305	MOSER Yannick		14	+15.134	50.529		16
17	392	SÜTTERLIN Pascal		14	+15.504	50.564		17
18	308	BEHE Daniel		14	+16.986	50.710		18
19	333	FRANCHINI Alberto		14	+22.883	50.978		19
20	313	HAFNER Chris		14	+26.249	51.209		20
21	324	VITAL Luca		14	+26.379	50.502		21
22	326	FRÉSARD Joel		14	+28.962	51.011		22
23	367	SCHMID Cédric		2	+12 Laps	51.614		23

Meilleur tour / Best lap: 310 BUNTSCHU Danny - 49.761

N° 365 3^e de pénalité : Sortie partielle du couloir / Teilweises verlassen des Startkorridors

N° 332 10^e de pénalité : Position incorrecte du spoiler / Inkorrekte Position des Frontspoilers

Sous réserve du contrôle technique ou de fait sportif / Unter Vorbehalt der technischen und sportlichen Kontrolle

Chronométrage/Zeitnehmer



Affiché à / Ausgehängt am

Le Directeur de course / Rennleiter

SKM / CSK 2018
X30 Challenge Switzerland
Race 2
Historique / Records

N° No.	Tour Lap	Temps Time
-----------	-------------	---------------

304 MEYER Christoph

304		
START		
304		
304	1	55.292
304	2	50.879
304	3	50.703
304	4	50.299
304	5	50.604
304	6	50.767
304	7	50.648
304	8	50.656
304	9	50.723
304	10	51.259
304	11	50.274
304	12	50.556
304	13	50.278
FINISH		
304	14	50.260

N° No.	Tour Lap	Temps Time
-----------	-------------	---------------

307 HOCHSTRASSER Fabian

307		
START		
307		
307	1	54.057
307	2	51.396
307	3	50.901
307	4	50.605
307	5	50.361
307	6	50.280
307	7	50.504
307	8	50.387
307	9	50.418
307	10	50.310
307	11	50.260
307	12	50.342
307	13	50.272
FINISH		
307	14	50.400

N° No.	Tour Lap	Temps Time
-----------	-------------	---------------

310 BUNTSCHU Danny

310		
START		
310		
310	1	51.451
310	2	50.763
310	3	50.296
310	4	50.251
310	5	50.100
310	6	49.981
310	7	50.107
310	8	50.045
310	9	49.932
310	10	50.022
310	11	49.968
310	12	49.819
310	13	49.761
FINISH		
310	14	50.010

N° No.	Tour Lap	Temps Time
-----------	-------------	---------------

313 HAFNER Chris

313		
START		
313		
313	1	56.413
313	2	52.971
313	3	51.859
313	4	51.303
313	5	51.392
313	6	51.494
313	7	51.598
313	8	51.598
313	9	51.568
313	10	51.472
313	11	51.209
313	12	51.297
313	13	51.324
FINISH		
313	14	51.279

305 MOSER Yannick

305		
START		
305		
305	1	54.728
305	2	51.085
305	3	50.724
305	4	50.627
305	5	50.736
305	6	50.725
305	7	51.251
305	8	50.858
305	9	51.611
305	10	50.973
305	11	50.809
305	12	50.550
305	13	50.529
FINISH		
305	14	50.559

308 BEHE Daniel

308		
START		
308		
308	1	55.451
308	2	51.037
308	3	52.054
308	4	51.177
308	5	50.776
308	6	50.974
308	7	50.820
308	8	50.724
308	9	50.846
308	10	50.949
308	11	50.842
308	12	50.816
308	13	50.761
FINISH		
308	14	50.710

311 MOCCIA Savio

311		
START		
311		
311	1	52.632
311	2	50.658
311	3	50.764
311	4	51.042
311	5	50.360
311	6	50.917
311	7	50.053
311	8	50.319
311	9	50.305
311	10	50.131
311	11	50.114
311	12	50.017
311	13	50.579
FINISH		
311	14	50.675

316 WIGGER Elias

316		
START		
316		
316	1	54.277
316	2	51.080
316	3	50.943
316	4	50.433
316	5	50.431
316	6	50.210
316	7	50.174
316	8	50.158
316	9	50.169
316	10	50.207
316	11	50.172
316	12	50.153
316	13	50.140
FINISH		
316	14	50.198

SKM / CSK 2018
X30 Challenge Switzerland
Race 2
Historique / Records

N° No.	Tour Lap	Temps Time	N° No.	Tour Lap	Temps Time	N° No.	Tour Lap	Temps Time	N° No.	Tour Lap	Temps Time
317 DE SYBOURG Grégory			324	3	51.128	329	10	50.073	344 AYLIFFE Jack		
317			324	4	51.308	329	11	50.145	344		
		START	324	5	51.175	329	12	50.103			START
317			324	6	51.456	329	13	50.302	344		
		FINISH	324	7	50.990	FINISH			344		
317	1	52.239	324	8	51.101	329	14	50.547	344	1	55.540
317	2	50.698	324	9	50.805				344	2	50.891
317	3	50.634	324	10	50.989				344	3	51.345
317	4	50.548	324	11	50.829				344	4	50.237
317	5	50.864	324	12	50.502				344	5	50.008
317	6	51.045	324	13	50.830				344	6	50.743
317	7	50.097	FINISH						344	7	50.722
317	8	50.353	324	14	51.309				344	8	50.810
317	9	50.223							344	9	50.688
317	10	50.175							344	10	50.479
317	11	50.071							344	11	50.120
317	12	50.029							344	12	50.011
317	13	50.229							344	13	50.149
		FINISH							344	14	50.036
317	14	50.026									
323 LÖBLE Kimi									354 STANCO Dario		
323									354		
		START									START
323									354		
323	1	56.858							354	1	54.339
323	2	51.191							354	2	50.950
323	3	50.801							354	3	51.226
323	4	50.937							354	4	50.779
323	5	50.736							354	5	50.854
323	6	50.316							354	6	50.690
323	7	50.204							354	7	50.687
323	8	50.326							354	8	51.487
323	9	50.855							354	9	51.641
323	10	50.827							354	10	50.883
323	11	50.710							354	11	50.789
323	12	50.384							354	12	50.648
323	13	50.182							354	13	50.422
		FINISH							354	14	50.492
323	14	50.555									
324 VITAL Luca									365 BUHLER Lena		
324									365		
		START									START
324									365		
324	1	1:03.860							365	1	51.879
324	2	51.336							365	2	50.806
			326 FRÉSARD Joel								
			326								
					START						
			326								
			326	1	1:02.269						
			326	2	51.937						
			326	3	51.224						
			326	4	51.360						
			326	5	51.116						
			326	6	51.237						
			326	7	51.221						
			326	8	51.107						
			326	9	51.763						
			326	10	51.065						
			326	11	51.011						
			326	12	51.454						
			326	13	51.251						
			FINISH								
			326	14	51.437						
			329 BAERISWYL Alain								
			329								
					START						
			329								
			329	1	53.879						
			329	2	51.106						
			329	3	50.551						
			329	4	50.422						
			329	5	50.332						
			329	6	50.143						
			329	7	50.168						
			329	8	50.181						
			329	9	50.065						
						332 SHAW Elliott					
						332					
								START			
						332					
						332	1	53.946			
						332	2	50.190			
						332	3	50.091			
						332	4	50.205			
						332	5	50.401			
						332	6	49.919			
						332	7	49.874			
						332	8	49.782			
						332	9	49.928			
						332	10	49.935			
						332	11	49.920			
						332	12	49.837			
						332	13	49.778			
						FINISH					
						332	14	49.940			
						333 FRANCHINI Alberto					
						333					
								START			
						333					
						333	1	57.529			
						333	2	51.827			
						333	3	51.105			
						333	4	51.240			
						333	5	50.978			
						333	6	51.282			
						333	7	51.155			
						333	8	51.157			
						333	9	51.043			
						333	10	51.410			
						333	11	51.213			
						333	12	51.365			
						333	13	51.329			
						FINISH					
						333	14	51.044			

SKM / CSK 2018
X30 Challenge Switzerland
Race 2
Historique / Records

N° No.	Tour Lap	Temps Time
365	3	50.585
365	4	51.007
365	5	50.905
365	6	50.484
365	7	50.083
365	8	50.271
365	9	50.123
365	10	50.122
365	11	50.126
365	12	50.076
365	13	51.053
FINISH		
365	14	50.101

367 SCHMID Cédric

367	START	
367	1	55.176
367	2	51.614
FINISH		

391 WILSON Keith

391	START	
391	1	54.263
391	2	51.381
391	3	50.922
391	4	50.511
391	5	50.433
391	6	50.382
391	7	50.307
391	8	50.419
391	9	50.430
391	10	50.244
391	11	50.333
391	12	50.211
391	13	50.477
FINISH		
391	14	50.350

392 SÜTTERLIN Pascal

392	START	
-----	-------	--

N° No.	Tour Lap	Temps Time
392		
392	1	54.003
392	2	51.411
392	3	51.146
392	4	50.826
392	5	50.841
392	6	50.682
392	7	50.674
392	8	50.906
392	9	50.843
392	10	52.042
392	11	51.713
392	12	50.564
392	13	50.570
FINISH		
392	14	50.577

397 POZZO Luca

397	START	
397	1	53.843
397	2	51.511
397	3	50.791
397	4	50.543
397	5	50.383
397	6	50.413
397	7	50.292
397	8	50.234
397	9	50.250
397	10	50.314
397	11	50.325
397	12	50.358
397	13	50.307
FINISH		
397	14	50.372

398 VITAL Micola

398	START	
398	1	54.513
398	2	51.274
398	3	51.336
398	4	50.735
398	5	50.305
398	6	50.491

N° No.	Tour Lap	Temps Time
398	7	50.540
398	8	50.338
398	9	50.431
398	10	50.476
398	11	50.435
398	12	50.316
398	13	50.299
FINISH		
398	14	50.586

SKM / CSK 2018
X30 Challenge Switzerland
Race 2
Tour par tour / Lap by lap

Grille / Grid	310	311	316	332	365	317	397	398	329	307	391	367	392	324	308	354	333	323	305	313	326	304	344
---------------	-----	-----	-----	-----	-----	-----	-----	-----	-----	-----	-----	-----	-----	-----	-----	-----	-----	-----	-----	-----	-----	-----	-----

	1.	2.	3.	4.	5.	6.	7.	8.	9.	10.	11.	12.	13.	14.	15.	16.	17.	18.	19.	20.	21.	22.	23.
Départ / Start	310	311	316	332	365	317	398	397	307	329	391	367	392	324	354	308	333	323	305	313	326	344	304
Tour / Lap 1	310	365	317	311	332	397	316	329	307	398	391	392	354	367	305	308	304	344	313	323	333	326	324
Tour / Lap 2	310	365	317	311	332	316	329	397	307	398	391	392	354	367	305	308	304	344	323	333	313	326	324
Tour / Lap 3	310	365	317	311	332	329	316	397	307	391	398	392	354	305	304	344	308	323	333	313	326	324	
Tour / Lap 4	310	317	365	332	311	329	316	397	307	391	398	392	354	305	304	344	308	323	333	313	326	324	
Tour / Lap 5	310	332	317	365	311	329	316	397	307	391	398	392	354	305	304	344	308	323	333	313	326	324	
Tour / Lap 6	310	332	365	317	311	329	316	397	307	391	398	392	354	305	304	344	323	308	333	313	326	324	
Tour / Lap 7	310	332	365	317	311	329	316	397	307	391	398	392	354	304	344	305	323	308	333	313	326	324	
Tour / Lap 8	310	332	365	317	311	329	316	397	307	391	398	392	304	344	354	305	323	308	333	313	326	324	
Tour / Lap 9	310	332	365	317	311	329	316	397	307	391	398	392	304	344	323	354	305	308	333	313	324	326	
Tour / Lap 10	310	332	365	317	311	329	316	397	307	391	398	344	304	392	323	354	305	308	333	313	324	326	
Tour / Lap 11	310	332	365	317	311	329	316	397	307	391	398	344	304	323	354	305	392	308	333	313	324	326	
Tour / Lap 12	310	332	365	317	311	329	316	397	307	391	398	344	304	323	354	305	392	308	333	313	324	326	
Tour / Lap 13	310	332	317	365	311	329	316	397	307	391	398	344	304	323	354	305	392	308	333	313	324	326	
Tour / Lap 14	310	332	317	365	311	329	316	397	307	391	398	344	304	323	354	305	392	308	333	313	324	326	