















SKM / CSK 2018  
X30 Challenge Switzerland  
Race 1  
Classement / Klassement  
Annule et Remplace 2

| Clf | N°  | Pilote                | Nat   | Tours | Ecart    | M.Tour | Pénalité | Points |
|-----|-----|-----------------------|---|-------|----------|--------|----------|--------|
| Rnk | No. | Pilot                 |   | Laps  | Gap      | B.Lap  | Penalty  |        |
| 1   | 329 | BAERISWYL Alain       |    | 16    |          | 42.049 |          | 0      |
| 2   | 311 | MOCCIA Savio          |    | 16    | +0.728   | 42.174 |          | 2      |
| 3   | 317 | DE SYBOURG Grégory    |    | 16    | +4.869   | 42.205 |          | 3      |
| 4   | 365 | BÜHLER Léna           |   | 16    | +5.367   | 42.209 |          | 4      |
| 5   | 397 | POZZO Luca            |    | 16    | +8.412   | 42.386 |          | 5      |
| 6   | 309 | YIP Dylan             |    | 16    | +8.520   | 42.285 |          | 6      |
| 7   | 307 | HOCHSTRASSER Fabian   |    | 16    | +10.881  | 42.440 |          | 7      |
| 8   | 304 | MEYER Christoph       |    | 16    | +11.458  | 42.229 | +5.000   | 8      |
| 9   | 314 | RUDOLF VON ROHR Ramon |    | 16    | +11.747  | 42.479 |          | 9      |
| 10  | 354 | STANCO Dario          |    | 16    | +11.809  | 42.459 |          | 10     |
| 11  | 305 | MOSER Yannick         |    | 16    | +12.124  | 42.546 |          | 11     |
| 12  | 310 | BUNTSCHU Danny        |    | 16    | +12.251  | 41.921 | +10.000  | 12     |
| 13  | 391 | WILSON Keith          |   | 16    | +12.505  | 42.486 |          | 13     |
| 14  | 333 | FRANCHINI Alberto     |    | 16    | +14.185  | 42.404 |          | 14     |
| 15  | 316 | WIGGER Elias          |    | 16    | +15.201  | 42.151 | +10.000  | 15     |
| 16  | 392 | SÜTTERLIN Pascal      |    | 16    | +15.630  | 42.724 |          | 16     |
| 17  | 312 | UMMEL Kevin           |    | 16    | +17.066  | 42.801 |          | 17     |
| 18  | 326 | FRÉSARD Joel          |    | 16    | +17.512  | 42.709 |          | 18     |
| 19  | 308 | BEHE Daniel           |    | 16    | +24.111  | 42.556 | +10.000  | 19     |
| 20  | 332 | SHAW Elliott          |    | 16    | +33.637  | 42.248 | +10.000  | 20     |
| 21  | 344 | AYLIFFE Jack          |    | 16    | +44.079  | 42.142 | +20.000  | 21     |
| 22  | 367 | SCHMID Cédric         |    | 13    | +3 Laps  | 42.760 |          | 22     |
| 23  | 324 | VITAL Luca            |    |       | +16 Laps |        |          | 23     |

Meilleur tour / Best lap: 310 BUNTSCHU Danny - 41.921

Pas un tour / No lap

|     |            |   |          |    |
|-----|------------|---|----------|----|
| 324 | VITAL Luca |  | +16 Laps | 23 |
|-----|------------|---|----------|----|

N° 308 / 344 10" de pénalité : Position incorrecte du spoiler / Inkorrekte Position des Frontspoilers

N° 310 / 332 10" Sortie totale du couloir / Verlassen des Startkorridors

N° 304 5" Sortie partielle du couloir / Teilweises verlassen des Startkorridors

N° 344 10" Conduite non sportive / Unsportliches Verhalten

N° 316 10" Dépassé sous drapeau jaune / Überhden gelb

Sous réserve du contrôle technique ou de fait sportif

Unter Vorbehalt der technischen und sportlichen Kontrolle

Chronométrage/Zeitnehmer



Affiché à / Ausgehängt am

Le Directeur de course / Rennleiter