




















SKM / CSK 2018
X30 Junior / OK Junior
Race 1
Classement / Klassement

Clk Rnk	N° No.	Pilote Driver	Nat	Cat	Tours Laps	Ecart Gap	M.Tour B.Lap	Pénalité Penalty	Points
1	465	FAGONE Alessio		OK Junior	14		55.304		0
2	447	PANÈS Florent		OK Junior	14	+11.177	56.200		2
3	218	RAIS Mathias		X30 Junior	14	+25.527	55.961		3
4	248	SPERANDIO Elia		X30 Junior	14	+26.087	56.057		4
5	234	REXHEPI Eron		X30 Junior	14	+28.236	56.041		5
6	221	SAUTER Michael		X30 Junior	14	+28.498	55.904		6
7	233	HÊCHE Quentin		X30 Junior	14	+28.591	55.900		7
8	251	VAUCHER Theo		X30 Junior	14	+29.980	55.980	+3.000	8
9	202	TUDISCA Alessandro		X30 Junior	14	+31.186	56.139		9
10	288	LAGROTTERIA Antonio		X30 Junior	14	+31.718	56.253		10
11	257	ISGRO Devin		X30 Junior	14	+31.719	56.104		11
12	254	BARONE Alessio		X30 Junior	14	+35.824	56.498		12
13	210	LOVRENOVIC Levin		X30 Junior	14	+36.719	56.060		13
14	214	DE SYBOURG Alix	 	X30 Junior	14	+37.423	56.470		14
15	224	NAUDE Toni Kayla	 	X30 Junior	13	+1 Lap	56.182	+10.000	15
16	277	BEN Samir		X30 Junior		+14 Laps			16

Meilleur tour / Best lap: 465 FAGONE Alessio - 55.304

Pas un tour / No lap

277	BEN Samir		X30 Junior	+14 Laps	16
-----	-----------	---	------------	----------	----

N° 224 10^e de pénalité : Sortie totale du couloir / Verlassen des Startkorridors

N° 251 3^e de pénalité : Sortie partielle du couloir / Teilweises verlassen des Startkorridors

Chronométrage/Zeitnehmer

Affiché à / Ausgehängt am

Le Directeur de course / Rennleiter

SKM / CSK 2018
X30 Junior / OK Junior
Race 1
Historique / Records

N° No.	Tour Lap	Temps Time
202 TUDISCA Alessandro		
202		
202		
START		
202		
202	1	58.911
202	2	56.396
202	3	56.254
202	4	56.642
202	5	59.055
202	6	56.197
202	7	56.165
202	8	56.457
202	9	56.257
202	10	56.139
202	11	56.269
202	12	56.645
202	13	56.251
FINISH		
202	14	56.325

N° No.	Tour Lap	Temps Time
210 LOVRENOVIC Levin		
210		
210		
START		
210		
210	1	57.660
210	2	56.475
210	3	56.388
210	4	1:06.126
210	5	56.375
210	6	56.350
210	7	56.357
210	8	56.307
210	9	56.220
210	10	56.088
210	11	56.211
210	12	56.060
210	13	57.152

N° No.	Tour Lap	Temps Time
FINISH		
210	14	56.314
214 DE SYBOURG Alix		
214		
214		
START		
214		
214	1	59.715
214	2	57.157
214	3	56.886
214	4	57.131
214	5	57.644
214	6	56.871
214	7	56.946
214	8	56.930
214	9	56.865
214	10	56.563
214	11	56.757
214	12	56.604
214	13	57.815
FINISH		
214	14	56.470

N° No.	Tour Lap	Temps Time
218 RAIS Mathias		
218		
218		
START		
218		
218	1	57.339
218	2	56.664
218	3	56.104
218	4	56.327
218	5	56.316
218	6	56.697
218	7	56.645
218	8	56.154
218	9	56.159

N° No.	Tour Lap	Temps Time
218	10	56.232
218	11	56.150
218	12	55.961
218	13	56.203
FINISH		
218	14	56.024
221 SAUTER Michael		
221		
221		
START		
221		
221	1	58.385
221	2	57.014
221	3	56.342
221	4	56.886
221	5	57.519
221	6	56.132
221	7	56.008
221	8	56.027
221	9	55.904
221	10	55.966
221	11	55.988
221	12	56.016
221	13	56.603
FINISH		
221	14	56.778

N° No.	Tour Lap	Temps Time
224 NAUDE Toni Kayla		
224		
224		
START		
224		
224	1	57.954
224	2	56.329
224	3	56.400
224	4	56.361
224	5	56.182

N° No.	Tour Lap	Temps Time
224	6	56.326
224	7	56.657
224	8	56.220
224	9	56.323
224	10	56.489
224	11	56.569
224	12	56.478
224	13	56.290
FINISH		
224	14	56.788
233 HÉCHE Quentin		
233		
233		
START		
233		
233	1	58.303
233	2	56.474
233	3	56.403
233	4	57.262
233	5	58.057
233	6	56.123
233	7	55.900
233	8	56.310
233	9	56.057
233	10	56.065
233	11	56.079
233	12	56.003
233	13	56.074
FINISH		
233	14	56.622

N° No.	Tour Lap	Temps Time
234 REXHEPI Eron		
234		
234		
START		
234		
234	1	58.778

N° No.	Tour Lap	Temps Time
234	2	56.381
234	3	56.263
234	4	56.819
234	5	56.444
234	6	56.374
234	7	56.317
234	8	56.041
234	9	56.141
234	10	56.077
234	11	56.521
234	12	56.174
234	13	56.271
FINISH		
234	14	56.582

248 SPERANDIO Elia

248		
248		
START		
248		
248	1	57.226
248	2	56.424
248	3	56.349
248	4	56.355
248	5	56.548
248	6	56.469
248	7	56.668
248	8	56.212
248	9	56.172
248	10	56.819
248	11	56.162
248	12	56.057
248	13	56.060
FINISH		
248	14	56.151

251 VAUCHER Theo

251		
251		
START		
251		
251	1	58.162
251	2	57.012
251	3	56.341
251	4	56.655
251	5	56.314
251	6	56.439

N° No.	Tour Lap	Temps Time
251	7	56.227
251	8	56.146
251	9	56.099
251	10	56.042
251	11	56.498
251	12	56.059
251	13	55.980
FINISH		
251	14	56.384

254 BARONE Alessio

254		
254		
START		
254		
254	1	59.876
254	2	57.105
254	3	57.021
254	4	56.597
254	5	57.420
254	6	56.960
254	7	56.904
254	8	56.543
254	9	56.728
254	10	56.846
254	11	56.761
254	12	56.738
254	13	56.498
FINISH		
254	14	56.532

257 ISGRO Devin

257		
257		
START		
257		
257	1	59.813
257	2	56.652
257	3	56.569
257	4	56.410
257	5	57.574
257	6	56.388
257	7	56.462
257	8	56.296
257	9	56.475
257	10	56.559
257	11	56.200

N° No.	Tour Lap	Temps Time
257	12	57.238
257	13	56.139
FINISH		
257	14	56.104

277 BEN Samir

277		
START		
FINISH		

288 LAGROTTERIA Antonio

288		
288		
START		
288		
288	1	59.494
288	2	57.135
288	3	56.498
288	4	56.381
288	5	57.045
288	6	56.712
288	7	56.316
288	8	56.443
288	9	56.480
288	10	56.263
288	11	56.925
288	12	56.306
288	13	56.253
FINISH		
288	14	56.552

447 PANÈS Florent

447		
447		
START		
447		
447	1	57.799
447	2	56.555
447	3	56.200
447	4	56.363
447	5	56.383
447	6	56.224
447	7	56.237
447	8	56.288
447	9	56.340

N° No.	Tour Lap	Temps Time
447	10	56.327
447	11	56.302
447	12	56.312
447	13	56.292
FINISH		
447	14	56.556

465 FAGONE Alessio

465		
465		
START		
465		
465		
465	1	57.291
465	2	56.077
465	3	55.781
465	4	55.574
465	5	55.464
465	6	55.511
465	7	55.525
465	8	55.426
465	9	55.397
465	10	55.512
465	11	55.494
465	12	55.304
465	13	55.323
FINISH		
465	14	55.370

SKM / CSK 2018
X30 Junior / OK Junior
Race 1
Tour par tour / Lap by lap

Grille / Grid	465	447	248	218	277	251	210	224	233	257	221	288	234	214	254	202
---------------	-----	-----	-----	-----	-----	-----	-----	-----	-----	-----	-----	-----	-----	-----	-----	-----

	1.	2.	3.	4.	5.	6.	7.	8.	9.	10.	11.	12.	13.	14.	15.	16.
Départ / Start	465	447	248	218	251	210	224	257	233	288	221	234	214	202	254	
Tour / Lap 1	465	447	248	218	210	224	251	233	221	234	202	288	257	214	254	
Tour / Lap 2	465	447	248	218	210	224	233	251	234	221	202	257	288	214	254	
Tour / Lap 3	465	447	248	218	210	224	233	251	234	221	202	257	288	214	254	
Tour / Lap 4	465	447	248	218	224	251	234	233	202	221	257	288	254	214	210	
Tour / Lap 5	465	447	218	248	224	251	234	221	233	288	257	202	254	214	210	
Tour / Lap 6	465	447	248	218	224	251	234	221	233	288	257	202	254	214	210	
Tour / Lap 7	465	447	248	218	224	251	234	221	233	288	257	202	254	214	210	
Tour / Lap 8	465	447	248	218	224	251	234	221	233	288	257	202	254	214	210	
Tour / Lap 9	465	447	248	218	224	251	234	221	233	288	257	202	254	214	210	
Tour / Lap 10	465	447	218	248	224	251	234	221	233	288	202	257	254	214	210	
Tour / Lap 11	465	447	218	248	224	251	221	234	233	202	257	288	254	214	210	
Tour / Lap 12	465	447	218	248	251	224	221	234	233	202	288	257	254	214	210	
Tour / Lap 13	465	447	218	248	251	224	234	221	233	202	288	257	254	210	214	
Tour / Lap 14	465	447	218	248	251	224	234	221	233	202	288	257	254	210	214	