




















SKM / CSK 2018  
OK Senior  
Race 1  
Classement / Klassement

Cl Rnk	N° No.	Pilote Driver	Nat	Tours Laps	Ecart Gap	M.Tour B.Lap	Points
1	521	NÄSCHER Patrick		14		54.308	0
2	539	VON ALLMEN Pascal		14	+2.134	54.470	2
3	527	GERVASONI Mirco		14	+2.456	54.580	3
4	509	REICH Fabrizio		14	+9.117	55.007	4
5	588	SCHMIDLI Titus		14	+9.256	54.642	5
6	518	MOSER Timo		14	+21.479	55.271	6
7	591	FROTÉ Arthur		14	+24.172	55.841	7
8	525	HERRMANN Philipp		14	+27.714	55.770	8
9	511	FELBER Alessandro		14	+29.385	54.497	9
10	594	WÄLTI Kevin		7	+7 Laps	55.007	10
11	555	BLEIKER Rico		2	+12 Laps	56.883	11
12	513	BORN Miklas			+14 Laps		12
13	517	RAEBER Nicolas			+14 Laps		13
14	502	APOTHÉLOZ Julien			+14 Laps		14
15	577	DI PRIMA Livio			+14 Laps		15

Meilleur tour / Best lap: 521 NÄSCHER Patrick - 54.308

Pas un tour / No lap

502	APOTHÉLOZ Julien			+14 Laps	14
513	BORN Miklas			+14 Laps	12
517	RAEBER Nicolas			+14 Laps	13
577	DI PRIMA Livio			+14 Laps	15

Sous réserve de contrôle technique ou décision sportive  
Unter Vorbehalt der technischen und sportlichen Kontrolle

Chronométrage/Zeitnehmer

Affiché à / Ausgehängt am

Le Directeur de course / Rennleiter

SKM / CSK 2018  
OK Senior  
Race 1  
Historique / Records

N° No.	Tour Lap	Temps Time
--------	----------	------------

**502 APOTHÉLOZ Julien**

502		
502		
	START	
502		
	FINISH	

**509 REICH Fabrizio**

509		
509		
	START	
509		
509	1	57.309
509	2	55.511
509	3	55.304
509	4	55.303
509	5	55.225
509	6	55.104
509	7	55.105
509	8	55.071
509	9	55.015
509	10	55.007
509	11	55.080
509	12	55.008
509	13	55.026
	FINISH	
509	14	55.226

**511 FELBER Alessandro**

511		
511		
	START	
511		
511	1	58.964
511	2	56.287
511	3	1:17.808
511	4	54.921
511	5	54.679
511	6	54.573

N° No.	Tour Lap	Temps Time
--------	----------	------------

511	7	54.730
511	8	54.564
511	9	54.699
511	10	54.652
511	11	54.561
511	12	54.497
511	13	54.583
	FINISH	
511	14	54.506

**513 BORN Miklas**

513		
513		
	START	
513		
	FINISH	

**517 RAEBER Nicolas**

517		
517		
	START	
517		
	FINISH	

**518 MOSER Timo**

518		
518		
	START	
518		
518	1	57.964
518	2	56.082
518	3	55.677
518	4	55.633
518	5	55.271
518	6	56.628
518	7	56.010
518	8	56.239
518	9	56.130

N° No.	Tour Lap	Temps Time
--------	----------	------------

518	10	56.276
518	11	56.086
518	12	56.169
518	13	56.282
	FINISH	
518	14	56.244

**521 NÄSCHER Patrick**

521		
521		
	START	
521		
521	1	56.030
521	2	55.064
521	3	55.140
521	4	54.783
521	5	54.865
521	6	54.594
521	7	54.510
521	8	54.431
521	9	54.430
521	10	54.308
521	11	54.332
521	12	54.399
521	13	54.344
	FINISH	
521	14	54.533

**525 HERRMANN Philipp**

525		
525		
	START	
525		
525	1	59.746
525	2	56.571
525	3	56.869
525	4	56.284
525	5	56.919
525	6	56.802
525	7	56.351

N° No.	Tour Lap	Temps Time
--------	----------	------------

525	8	57.155
525	9	55.899
525	10	55.770
525	11	55.915
525	12	56.092
525	13	56.102
	FINISH	
525	14	56.093

**527 GERVASONI Mirco**

527		
527		
	START	
527		
527	1	56.287
527	2	55.389
527	3	54.971
527	4	54.709
527	5	54.717
527	6	54.739
527	7	54.738
527	8	54.672
527	9	54.678
527	10	54.580
527	11	54.711
527	12	54.649
527	13	54.620
	FINISH	
527	14	54.624

**539 VON ALLMEN Pascal**

539		
539		
	START	
539		
539	1	55.932
539	2	55.073
539	3	55.163
539	4	54.867
539	5	54.808

SKM / CSK 2018  
OK Senior  
Race 1  
Historique / Records

N° No.	Tour Lap	Temps Time
539	6	<b>54.701</b>
539	7	55.003
539	8	<b>54.574</b>
539	9	<b>54.545</b>
539	10	<b>54.470</b>
539	11	54.470
539	12	54.572
539	13	54.729
FINISH		
539	14	55.061

#### 555 BLEIKER Rico

555		
555		
START		
555		
555	1	<b>58.521</b>
555	2	<b>56.883</b>
FINISH		

#### 577 DI PRIMA Livio

577		
577		
START		
577		
FINISH		

#### 588 SCHMIDLI Titus

588		
588		
START		
588		
588	1	<b>59.587</b>
588	2	<b>56.080</b>
588	3	<b>55.127</b>
588	4	55.247
588	5	<b>55.057</b>
588	6	56.101
588	7	<b>54.797</b>
588	8	<b>54.732</b>
588	9	<b>54.647</b>
588	10	54.702
588	11	54.792
588	12	<b>54.642</b>
588	13	54.655

N° No.	Tour Lap	Temps Time
FINISH		
588	14	54.712

#### 591 FROTÉ Arthur

591		
591		
START		
591		
591	1	<b>58.107</b>
591	2	<b>56.666</b>
591	3	<b>56.482</b>
591	4	<b>55.841</b>
591	5	55.867
591	6	55.875
591	7	55.970
591	8	56.686
591	9	56.278
591	10	56.105
591	11	56.140
591	12	56.191
591	13	56.437
FINISH		
591	14	56.543

#### 594 WÄLTI Kevin

594		
594		
START		
594		
594	1	<b>58.614</b>
594	2	<b>55.626</b>
594	3	55.721
594	4	55.995
594	5	<b>55.007</b>
594	6	56.451
594	7	55.940
FINISH		

SKM / CSK 2018  
OK Senior  
Race 1  
Tour par tour / Lap by lap

Grille / Grid	521	539	527	588	513	517	502	577	594	518	509	591	555	525	511
---------------	-----	-----	-----	-----	-----	-----	-----	-----	-----	-----	-----	-----	-----	-----	-----

	1.	2.	3.	4.	5.	6.	7.	8.	9.	10.	11.	12.	13.	14.	15.
Départ / Start	539	521	527	588	513	517	502	594	577	518	509	591	555	525	511
Tour / Lap 1	539	521	527	509	518	591	594	555	588	511	525				
Tour / Lap 2	539	521	527	509	518	594	591	588	555	511	525				
Tour / Lap 3	539	521	527	509	518	594	588	591	525	511					
Tour / Lap 4	539	521	527	509	518	588	594	591	525	511					
Tour / Lap 5	539	521	527	509	518	588	594	591	525	511					
Tour / Lap 6	539	521	527	509	588	518	594	591	525	511					
Tour / Lap 7	521	539	527	509	588	594	518	591	525	511					
Tour / Lap 8	521	539	527	509	588	518	591	525	511						
Tour / Lap 9	521	539	527	509	588	518	591	525	511						
Tour / Lap 10	521	539	527	509	588	518	591	525	511						
Tour / Lap 11	521	539	527	509	588	518	591	525	511						
Tour / Lap 12	521	539	527	509	588	518	591	525	511						
Tour / Lap 13	521	539	527	509	588	518	591	525	511						
Tour / Lap 14	521	539	527	509	588	518	591	525	511						